

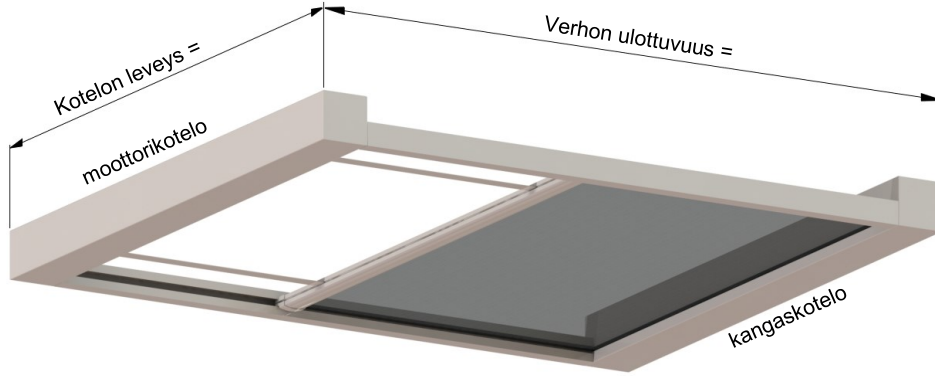
- TILAUSVAHVISTUS
 TILAUS
 TARJOUSPYYNTÖ

Asiakas: _____
Merkki: _____
Toimitusosoite: _____
Tilaus nro: _____
Pvm: _____ Toimitusaika: _____

PVK ZIP 100 & 100S MITTAKAAVAKE

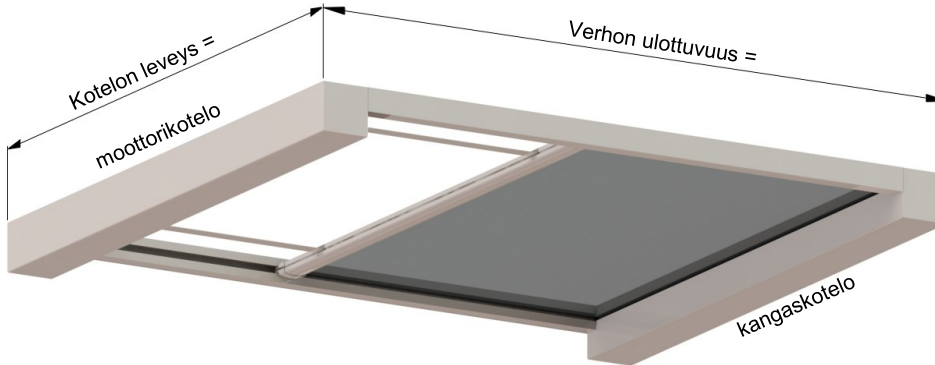
ASENUSTAPA KY = Kotelo ylöspäin

Määrittele kuvaan verhon leveyden, ulottuvuuden, moottorin sijainnin (kumpaan reunaan ja tuleeko moottorikaapeli ylös, alas vai päädystä ulos.) Aukon mitta tarkistettava molemmilta reunoilta, ylhäältä ja alhaalta.




ASENUSTAPA KA = Kotelo alaspäin

Määrittele kuvaan verhon leveyden, ulottuvuuden, moottorin sijainnin (kumpaan reunaan ja tuleeko moottorikaapeli ylös, alas vai päädystä ulos.) Aukon mitta tarkistettava molemmilta reunoilta, ylhäältä ja alhaalta.

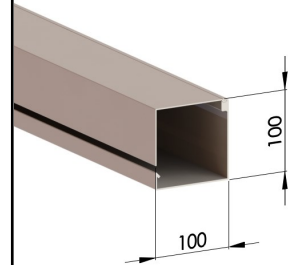


Valitse suojakotelo

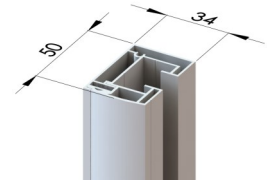
ZIP 100



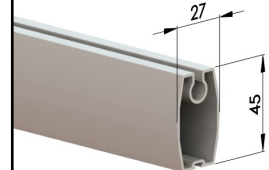
ZIP 100S



Ohjaukisko



Vetoprofiili



Verhojen määrä _____ kpl

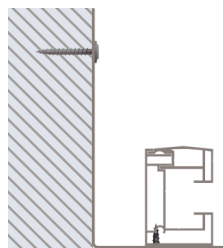
- Ohjaus**
- Sähkö/jousi
 LT-moottori
 IO-moottori

- Kytkin**
- 500303 painettava pintamalli
 500301 painettava uppomalli
 Radio-ohjain Situo 1
 Radio-ohjain Situo 5

Vakio RAL 9010 Muu _____

Kangas: _____

Asennuspelti



Kangasvaihtoehdot

Blacktex pimennyskangas:
Lasikuitupohjainen päällystetty PVC:llä. Palosuojattu.

Screen EX:
Lasikuitupohjainen päällystetty PVC:llä. Palosuojattu.
5%, 2%, 1%

Lisätietoja antaa _____ Hyväksytty _____ Pvm _____ / _____

Tiedot palautetaan hyväksytyitä sähköpostitse pedelux@pedelux.fi ennen kuin tuote valmistetaan